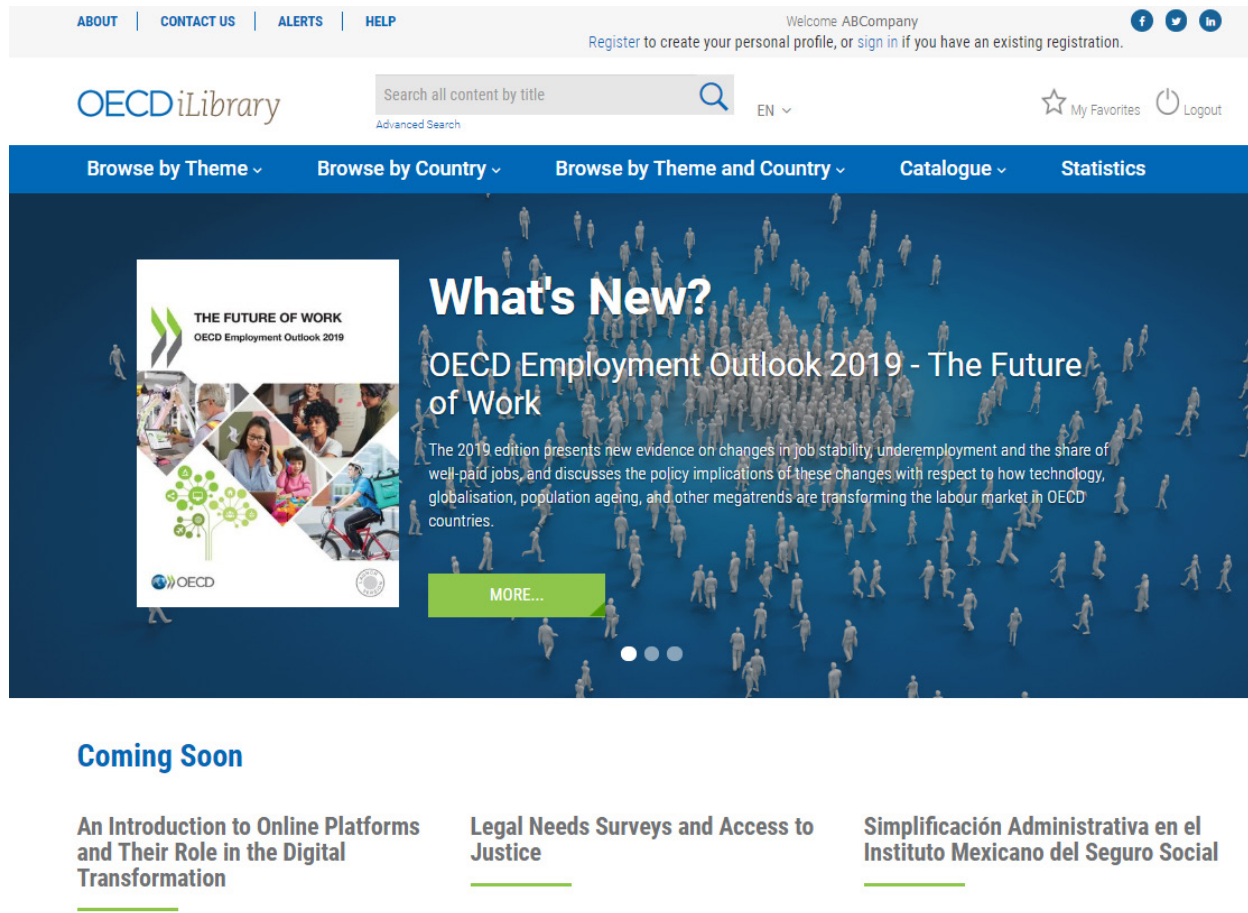


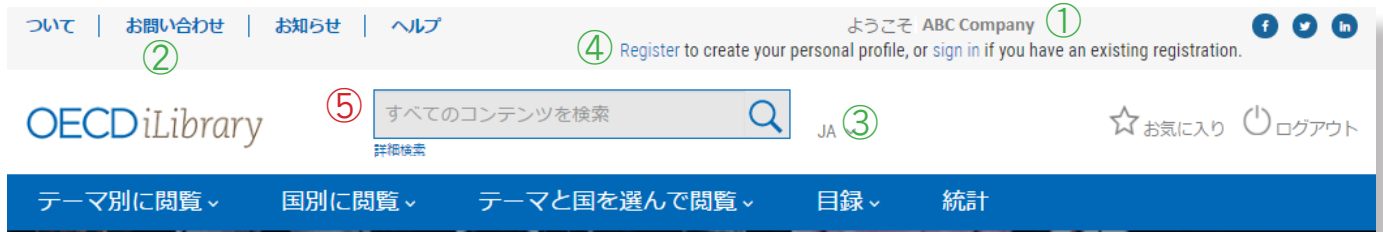
# OECD iLibrary ユーザーガイド



The screenshot shows the OECD iLibrary website interface. At the top, there are navigation links: ABOUT | CONTACT US | ALERTS | HELP. A user is logged in as 'Welcome ABCCompany' with a registration prompt: 'Register to create your personal profile, or sign in if you have an existing registration.' Social media icons for Facebook, Twitter, and LinkedIn are visible. The main header features the 'OECD iLibrary' logo, a search bar with the text 'Search all content by title' and a magnifying glass icon, and a language dropdown set to 'EN'. Below the search bar are links for 'My Favorites' and 'Logout'. A blue navigation bar contains dropdown menus for 'Browse by Theme', 'Browse by Country', 'Browse by Theme and Country', 'Catalogue', and 'Statistics'. The main content area has a dark blue background with a pattern of small white human figures. A featured section titled 'What's New?' highlights the 'OECD Employment Outlook 2019 - The Future of Work'. It includes a book cover image and a summary: 'The 2019 edition presents new evidence on changes in job stability, underemployment and the share of well-paid jobs, and discusses the policy implications of these changes with respect to how technology, globalisation, population ageing, and other megatrends are transforming the labour market in OECD countries.' A green 'MORE...' button is located below the text. Below this section, a 'Coming Soon' heading is followed by three items: 'An Introduction to Online Platforms and Their Role in the Digital Transformation', 'Legal Needs Surveys and Access to Justice', and 'Simplificación Administrativa en el Instituto Mexicano del Seguro Social'.

<https://www.oecd-ilibrary.org/>

OECD iLibraryは、OECDが発表する報告書と加盟国のみならず、世界主要各国及び国際機関から集めた公式データを収録したオンライン・ポータルサイトです。このデータベースにアクセスすることで、OECDがその設立以来50年以上にわたって蓄積してきた豊富な知見を活用することができます。



- ① 購読している機関名またはユーザー名が表示されます。
- ② お問い合わせフォーム。日本語で入力できます。
- ③ インターフェースの表記を日本語、英語、フランス語から選べます。
- ④ ユーザー個人のアカウントを作成して、お気に入りリストを作成したり、検索結果を保存したりできます。(4ページ参照)

## キーワード検索

- ⑤ 簡易検索: サイト上部に表示される検索ボックスにキーワードを入力します。キーワードはスペースで区切って、フレーズは“ ”で囲んで入力します。  
詳細検索: キーワードの他、出版年の指定、検索対象の絞り込み(全文検索、タイトルのみ、書誌情報など)などができます。

### Advanced Search

Enter one or more search criteria below. Boolean AND, OR and NOT are supported (e.g. higgs AND boson). Use quotation marks ( " ") to find an exact phrase (e.g. "baryon decay"). Use asterisks to match partial words in fields (e.g. neutron\*).

The screenshot shows the 'Advanced Search' interface. It features several sections for refining search results: 1. Keyword input: A text box for 'Enter Keywords/Phrases' and a dropdown for 'All fields'. 2. Date range: 'Search between these dates' with 'From' (Pre-2003) and 'To' (2018) dropdowns. 3. Imprints: A dropdown for 'All Imprints'. 4. Languages: Radio buttons for 'English', 'French', and 'Other Languages', with a 'Select' dropdown. 5. Content type: A grid of checkboxes for various content types like 'Book Series', 'Books', 'Articles', 'Journals', etc. 6. Theme/Country: Dropdowns for 'Theme' and 'Country'. 7. Sort by: Radio buttons for 'Newest First', 'Oldest First', and 'Relevance'. 8. A 'SUBMIT' button at the bottom right.

- ① キーワードボックス。日本語のキーワードも検索できます。
- ② 検索対象の指定。全文検索のタイトル、筆者名、概要のテキスト、ISBNなどが選べます。
- ③ 出版年の指定。
- ④ OECDの姉妹機関、付属機関の指定。これらの機関が出版した報告書を検索する場合は、ここで機関名を指定します。
- ⑤ 出版物の言語の選択。日本語も選択できます。
- ⑥ コンテンツの種類。報告書 (Book、Chapter)、データベースなど検索対象を絞ることができます。
- ⑦ テーマと国の絞り込みができます。
- ⑧ 検索結果の表示順序。

# 検索結果

Home &gt; 検索結果

1 - 20 of 27 結果

目 (Title, Authors or ISSN/ISBN/DOI 含) : 'gender wage gap' AND 目 (IGO Collection 含) : 'OECD'

① Relevance | Newest first | Oldest first

③ Search Within

コレクション :

< All コレクション :

OECD [27]

テーマ :

Economics [11]

Social Issues/Migration/Health [9]

Employment [6]

Science and Technology [1]

出版年 :

2017 [8]

2013 [5]

2012 [4]

2008 [3]

2014 [2]

2016 [2]

+ More

コンテンツの種類 :

Graph [20]

Table [4]

Chapter [2]

Indicator [1]

言語 :

英語 [26]

ドイツ語 [1]

② Gender wage gap (Indicator, 英語)  
21 Feb 2018, OECD, in [Earnings and wages](#)  
The gender wage gap is defined as the difference between male and female median wages divided by the male median wages.  
More JP  
Also available in フランス語

④ シェア

⑤ 引用をエクスポートする

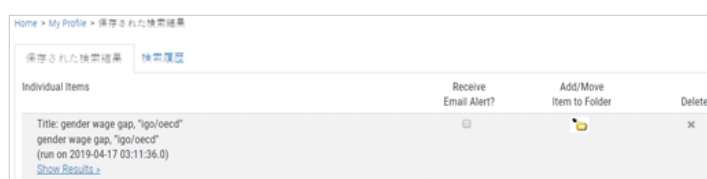
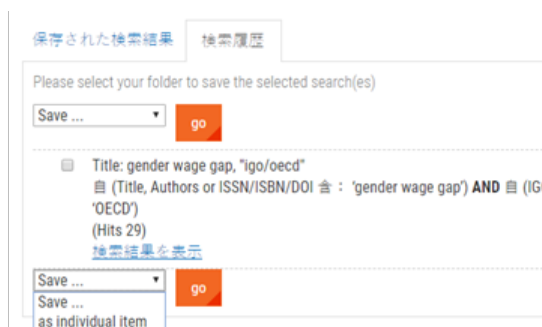
⑥ この検索結果を保存

⑦ 検索履歴を表示

Access Key

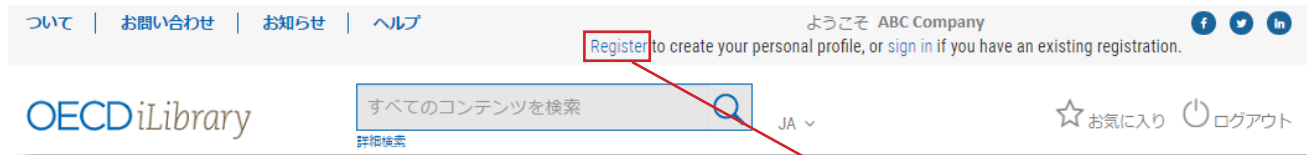
- 未購読のタイトルです。
- 定期購読中の出版物
- アクセス可

- ① 検索結果の表示順序をキーワードに該当するものから順に(Relevance)、または新しいもの順、古いもの順に並べ替えができます。
- ② タイトルの前の > をクリックすると、そのタイトルの簡単な紹介と、コンテンツをダウンロード、閲覧するためのアイコン、引用情報が表示されます。
- ③ 検索結果をキーワード、テーマ、出版年などで絞り込むことができます。
- ④ 検索結果をSNSなどで共有するためのリンク。
- ⑤ 検索結果を引用ツールにエクスポートできます。
- ⑥ 検索結果を保存できます。フォルダを作成して、保存されたものを整理することができます。
- ⑦ 保存された過去の検索結果を表示できます。



※ ⑥⑦は、RegisterおよびSign inが必要です。(4ページ参照)

# OECD iLibrary Register & Sign in



検索結果の保存、お気に入りリストの作成には、ご購入機関による認証とは別に、ご利用になる方のユーザー登録が必要です。

IP認証またはユーザーログインをしている方は、画面に上記のように表示されます。初めてのご登録の方は、Registerをクリックし、次の画面で必要事項をご入力の上、Registerをクリックしてください。

Please fill out all required fields marked with a red star


### Personal Registration Details

Name *	<input type="text"/>
Email address *	<input type="text"/>
Country *	<input type="text" value="United Kingdom"/>
Organisation/Institution	<input type="text"/>
Street address	<input type="text"/>
	<input type="text"/>
City/Town	<input type="text"/>
County/State/Region	<input type="text"/>
ZIP/Postal code	<input type="text"/>

### Login Details

Your user name and password must have a minimum of 6 characters.

User Name *	<input type="text"/>
Password *	<input type="password"/>

IP認証もユーザーとしてログインもしていない方は、画面右上の  Login をクリックし、次に **Not registered yet?** をクリックしますと、上記の登録画面が表示されます。



Username:

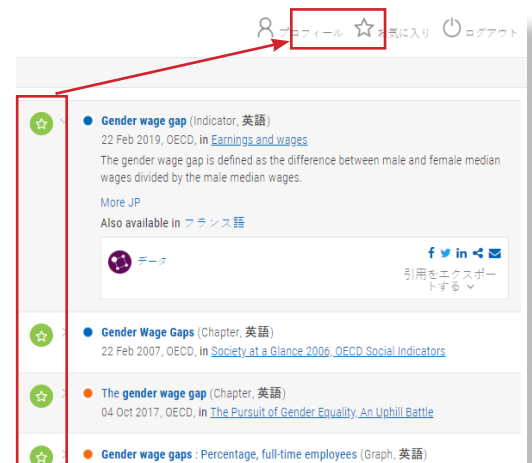
Password:

[Need login help?](#)  
[Not registered yet?](#)

## お気に入りリスト - My Favorites

Register & Sign in をすると、コンテンツのお気に入りリストを作成することができます。

お気に入りリストに追加するタイトルの  をクリックします。画面右上の  お気に入り をクリックすると、お気に入りリストが表示されます。



# テーマ別にブラウズ

テーマ別に閲覧	国別に閲覧	テーマと国を選んで閲覧	目録	Statistics	
Agriculture and Food	Education	Environment	Industry and Services	Social Issues/Migration/Health	Transport
Development	Employment	Finance and Investment	Nuclear Energy	Taxation	Urban, Rural and Regional Development
Economics	Energy	Governance	Science and Technology	Trade	

特定のテーマに関心がある場合は、ナビゲーションバーの「テーマ別に閲覧」タブをクリックします。

テーマのページ:

画面左側に、このテーマに含まれるモノグラフ、ジャーナル、データベースなどの一覧が表示されます。それぞれ項目をクリックすると、タイトルが表示されます。

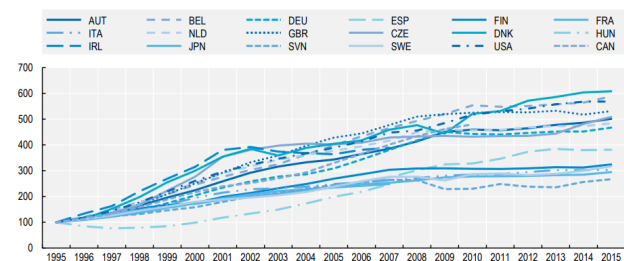
# コンテンツのページ

- ① この刊行物の概要説明。
- ② バックナンバーへのリンク。
- ③ 最新号をダウンロードするためのアイコン。この他、章、図表を個別にダウンロードすることもできます。
- ④ 引用情報。

主要出版物に掲載されている図表には、Statlinkがついており、その表やグラフをそのまま、またはデータと一緒にエクセルでダウンロードできます。

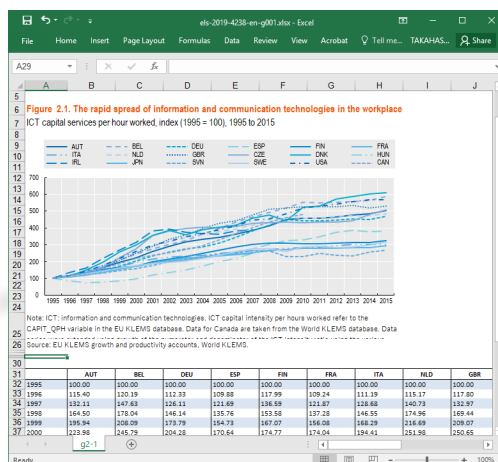
Figure 2.1. The rapid spread of information and communication technologies in the workplace

ICT capital services per hour worked, index (1995 = 100), 1995 to 2015



Note: ICT: information and communication technologies. ICT capital intensity per hours worked refer to the CAPIT\_QPH variable in the EU KLEMS database. Data for Canada are taken from the World KLEMS database. Data series were extended using growth of the numerator and denominator of the ICT intensity ratio using the various releases of the EU KLEMS database (2009, 2013, and 2016). The 2009 EU KLEMS release covers the largest number of countries, covering the period from 1995 to 2007. Additional data were taken from later releases of EU KLEMS for the following countries: Austria, Belgium, the Czech Republic, Denmark, Finland, France, Germany, Italy, the Netherlands, Slovenia, Spain, Sweden, the United Kingdom and the United States. Values for Denmark have been adjusted to account for abnormally large increases in ICT intensity within the mining industry.  
Source: EU KLEMS growth and productivity accounts, World KLEMS.

StatLink <http://dx.doi.org/10.1787/888933965951>



## 統計データベース

テーマ別に閲覧 | 国別に閲覧 | テーマと国を選んで閲覧 | 目録 | **Statistics**

Home > 統計

### 統計

このページに掲載されている

[Search Statistics](#) | [Databases](#) | [Indicators](#) | [Book Series](#)

#### Search Statistics

① Search statistics

---

#### ② Databases

Extract data from across datasets

- International Trade by Commodity Statistics
- Main Economic Indicators
- OECD Agriculture Statistics
- OECD Economic Outlook: Statistics and Projections
- OECD Education Statistics
- OECD Employment and Labour Market Statistics
- OECD Environment Statistics
- OECD Social Expenditure Statistics
- OECD Statistics on International Trade in Services
- OECD Statistics on Measuring Globalisation
- OECD Tax Statistics
- OECD Telecommunications and Internet Statistics
- OECD Tourism Statistics
- OECD-WTO: Statistics on Trade in Value Added

---

#### ③ Indicators

Country statistical profiles

- Agricultural output
- Agricultural policy
- Air and climate
- Benefits and wages
- Broadband access
- Conversion rates
- Corporate sector
- Inequality
- Information and communication technology (ICT)
- Insurance
- Interest rates
- International student assessment (PISA)
- International trade
- Leading indicators

---

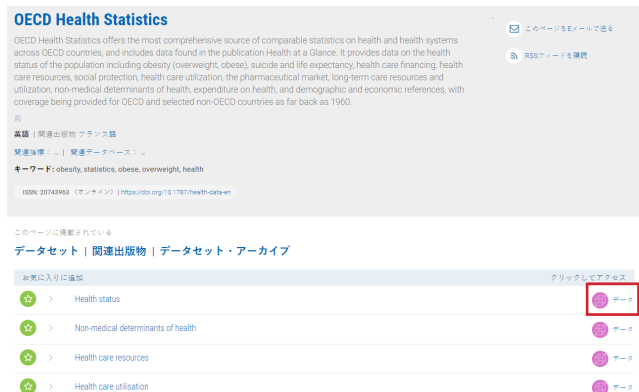
#### ④ Book Series

OECD Factbook

- African Central Government Debt
- CO2 Emissions from Fuel Combustion
- OECD Compendium of Productivity Indicators
- OECD Economic Outlook

- ① Search Statistics: このキーワード検索は、このページに一覧になっているデータベース、指標、ブックシリーズ(統計集)を対象にしています。
- ② Databases: インタラクティブな統計データベースで、変数を自分で選んでオリジナルの統計表を作成できます。作成した表は、エクセル、CSVなどの形式でダウンロードできます。
- ③ Indicators: よく利用されるデータをピックアップ別にまとめて、わかりやすいグラフや表になっています。
- ④ Book Series: 統計集の一覧。PDFファイルでダウンロードできます。(5ページのコンテンツページ参照)

# 統計データベース



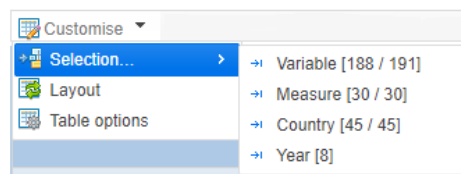
アイコンをクリックすると、インタラクティブ・データベースが開きます。

Country	Total population at birth			
	2010	2011	2012	2013
Australia	81.8	82	82.1	82.2
Austria	80.7	81.1	81	81.2
Belgium	80.3 (e)	80.7	80.5	80.7
Canada	81.1	81.3	81.5	81.7
Chile	78	78.7	78.7	79.5
Czech Republic	77.7	78	78.2	78.3
Denmark	79.3	79.9	80.1	80.4
Estonia	75.9	76.4	76.5	77.3
Finland	80.2	80.6	80.7	81.1
France	81.8	82.3	82.1	82.3
Germany	80.5	80.5	80.6	80.6
Greece	80.7	80.8	80.7	81.4
Hungary	74.7	75 (e)	75.2	75.7
Iceland	82	82.4	83	82.1
Ireland	80.8	80.8	80.9	81
Israel	81.7	81.7	81.8	82.1
Italy	82.1	82.3	82.3	82.8
Japan	82.9	82.7	83.2	83.4
Korea	80.2	80.6	80.9	81.4
Latvia	73	73.7	73.9	74.1
Lithuania	73.3	73.7	74	74.1
Luxembourg	80.7	81.1 (e)	81.5	81.9
Mexico	74.1	74.3	74.4	74.6

① このデータベースに収録されているデータセットの一覧。黄色くハイライトされているものが、右側に表示されているデータセットです。

② **Customise** にポインタを合わせるとプルダウンが表示され、表を変更できます。

- ・ Selection: Variable、Country、Yearなどの変数を変更できます。
- ・ Layout: 表の列、行に表示する項目を変更できます。
- ・ Table options: 表示される数値の小数点以下の桁数や、国名をISOのコードに変更することができます。



③ **Export** では、ブラウザ上で作成した表を、エクセル、テキストなどの形式で保存できます。

④ データセットのタイトルの後についている **Health status** をクリックすると、メタデータを表示できます。一部の変数にも同じマークがついており、その項目についての留意点、単位などが載っている場合があります。

OECD iLibrary についてのお問い合わせ先 :

OECD 東京センター

〒100-0011 東京都千代田区内幸町 2-2-1 日本プレスセンタービル 3 階

電話番号 03-5532-0021

Fax 03-5532-0035

E-mail [tokyo.contact@oecd.org](mailto:tokyo.contact@oecd.org)

Website <http://www.oecd-tokyo.org>